

# RELATÓRIO DE PREÇO



Emissão:

08/05/2024

ELABORAÇÃO: ASSESSORIA ECONÔMICA

## ETANOL

### Preço produtor Esalq - Etanol semanal R\$/ litro\*

Período	Etanol Anidro	Etanol Hidratado Combustível	Etanol Hidratado Outros Fins
08-04-2024 - 12-04-2024	2,6458	2,3701	2,3499
15-04-2024 - 19-04-2024	2,7548	2,4557	2,5870
22-04-2024 - 26-04-2024	2,7175	2,2981	2,6246
29-04-2024 - 03-05-2024	2,6530	2,3422	2,4333
Variação (%)	0,3%	-1,2%	3,5%
Média Maio/23	3,0397	2,5984	2,7900
Média quatro semanas	2,6928	2,3665	2,4987
Variação (%)	-11%	-9%	-10%

### Preço consumidor ANP - Minas Gerais - R\$/ litro

Período	Etanol Hidratado		Gasolina		Preço etanol / gasolina (%)	
	Distrib.	Cons.	Distrib.	Cons.	Distrib.	Cons.
07-04-2024 - 13-04-2024	-	3,790	-	5,690	-	66,6%
14-04-2024 - 20-04-2024	-	3,870	-	5,730	-	67,5%
21-04-2024 - 27-04-2024	-	3,920	-	5,770	-	67,9%
28-04-2024 - 04-05-2024	-	3,940	-	5,800	-	67,9%
Variação (%)	-	4,0%	-	1,9%	-	
Média Maio/23	-	3,900	-	5,210	-	74,9%
Média quatro semanas	-	3,880	-	5,748	-	67,5%
Variação (%)	-	-1%	-	10%	-	

\*à vista, sem frete, sem impostos

Fonte: CEPEA/ESALQ e ANP

### Indicador Diário do Etanol Hidratado ESALQ/BM&F - Posto Paulínia (SP) - Preço Médio Diário à vista \*

	19/abr	22/abr	23/abr	24/abr	25/abr	26/abr	29/abr	30/abr	02/mai	03/mai
R\$/m3	2.490,00	2.429,00	2.405,00	2.401,50	2.420,00	2.429,50	2.435,50	2.451,50	2.457,00	2.462,00
% Dia	-2,20%	-2,45%	-0,99%	-0,15%	0,77%	0,39%	0,25%	0,66%	0,22%	0,20%

\* CIF Paulínia/SP, sem impostos

Fonte: CEPEA/ESALQ

### Preços médios de diesel e gasolina às distribuidoras sem tributos - Petrobras - R\$/ litro - 01/05/2024

	Uberaba	Uberlândia	Betim	Ribeirão Preto	Paulínia
Diesel S500	3,5288	3,5369	3,5340	3,4947	3,4644
Diesel S10	3,5973	3,6056	3,6115	3,5632	3,5326
Gasolina A*	2,9025	2,8859	2,8706	2,8684	2,8308
Média - Diesel S500	3,51				
Média - Diesel S10	3,58				
Média - Gasolina A	2,87				

\* Os combustíveis tipo "A" são os combustíveis antes da sua combinação com biocombustíveis.

Fonte: Petrobras

### Média semanal dos preços de paridade de importação (PPI)<sup>1</sup>, para a gasolina e diesel - ANP - R\$/ litro

Período: 29-04-2024 - 03-05-2024					
Porto	Betim	Paulínia	Santos	Suape	Duque de Caxias
Diesel A	3,7784	3,6723	3,5787	3,5404	3,7578
Gasolina A	3,2637	3,1576	3,0639	3,0513	3,2430

<sup>1</sup> É o custo do produto importado trazido ao país.

Fonte: ANP

### Mercado Futuro Etanol Hidratado, Preço de Fechamento - R\$/m3 - Base Paulínia - BM&F BOVESPA

	12/abr	22/abr	23/abr	24/abr	25/abr	26/abr	29/abr	30/abr	02/mai	03/mai
abr/24	2.319,0	2.460,0	2.400,0	2.400,0	2.400,0	2.400,0	2.400,0	2.427,5	2.335,5	2.335,5
mai/24	2.300,0	2.360,0	2.335,5	2.335,5	2.335,5	2.335,5	2.335,5	2.335,5	2.345,0	2.345,0
jun/24	2.294,0	2.337,0	2.337,0	2.337,0	2.379,0	2.379,0	2.379,0	2.345,0	2.350,0	2.350,0
jul/24	2.334,0	2.374,0	2.374,0	2.374,0	2.379,0	2.379,0	2.379,0	2.350,0	2.390,0	2.390,0
Média dez dias	2.387,8									

Fonte: B3

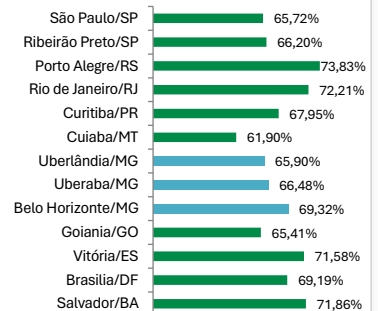
### Preço consumidor ANP cidades do Brasil - R\$/L

Cidade/Estado	Período: 28/04/2024 - 04/05/2024			PMPF (pauta ICMS)			
	Preço Médio Bomba	Preço Médio Bomba	Relação de preço	Aliquota ICMS		01/05/2024	
	Etanol	Gasolina		Etanol	Gasolina	Etanol	Gasolina*
Salvador/BA	4,520	6,290	71,86%	12,86%	-	4,5900	1,3721
Brasília/DF	4,020	5,810	69,19%	13,00%	-	3,9800	1,3721
Vitória/ES	4,130	5,770	71,58%	17,00%	-	3,0000	1,3721
Goiania/GO	3,820	5,840	65,41%	14,17%	-	4,0725	1,3721
Belo Horizonte/MG	4,090	5,900	69,32%	13,08%	-	3,9886	1,3721
Uberaba/MG	3,650	5,490	66,48%	13,08%	-	3,9886	1,3721
Uberlândia/MG	3,710	5,630	65,90%	13,08%	-	3,9886	1,3721
Cuiaba/MT	3,590	5,800	61,90%	17,00%	-	3,3204	1,3721
Curitiba/PR	4,240	6,240	67,95%	12,00%	-	3,7600	1,3721
Rio de Janeiro/RJ	4,080	5,650	72,21%	18,00%	-	3,9800	1,3721
Porto Alegre/RS	4,260	5,770	73,83%	17,00%	-	4,1632	1,3721
Ribeirão Preto/SP	3,780	5,710	66,20%	12,00%	-	3,6700	1,3721
São Paulo/SP	3,720	5,660	65,72%	12,00%	-	3,6700	1,3721

Nota: ND - Estado não adota PMPF na cobrança do ICMS

\*AD REM

### RELAÇÃO DE PREÇO ETANOL/GASOLINA



**CBIO**

**CBIO - Crédito de descarbonização - Preço**

	17/abr	18/abr	22/abr	23/abr	24/abr	25/abr	26/abr	29/abr	30/abr	02/mai
<b>Mínimo</b>	99,10	99,10	98,90	98,50	94,80	93,00	93,50	93,85	97,80	96,90
<b>Médio</b>	99,56	99,61	99,45	99,11	97,50	94,73	93,89	95,06	98,62	97,64
<b>Máximo</b>	100,00	99,85	99,75	99,80	99,00	97,00	95,00	97,00	100,00	98,50
<b>Média dez dias</b>	<b>97,52</b>									

Fonte: B3

**PETRÓLEO**

**Mercado Futuro de petróleo - Brent Crude Futures - US\$/barril**

	22/abr	23/abr	24/abr	25/abr	26/abr	29/abr	30/abr	01/mai	02/mai	03/mai
<b>jun/24</b>	87,00	88,42	88,02	89,01	89,50	88,40	88,40	88,40	83,67	82,96
<b>jul/24</b>	86,07	87,39	87,04	87,77	88,21	87,20	86,33	83,44	83,03	82,45
<b>ago/24</b>	85,29	86,55	86,29	86,92	87,37	86,42	85,61	82,79	82,40	81,91
<b>set/24</b>	84,55	85,76	85,56	86,12	86,58	85,68	84,91	82,15	81,79	81,37
<b>Média Maio/23</b>	<b>75,47</b>									
<b>Média dez dias</b>	<b>87,38</b>									
<b>Variação (%)</b>	<b>15,8%</b>									

Fonte: The Ice e CME Group

**Europe Brent Spot Price FOB**



**AÇÚCAR**

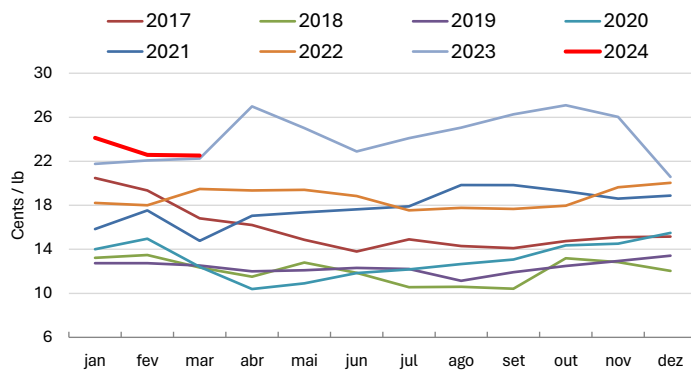
**Açúcar**

**Preço produtor Esalq - açúcar diário saca 50 kg**

DATA	R\$			US\$
	Valor	Variação dia (%)	Variação Mês (%)	Valor
19/04/2024	150,29	-0,19%	3,30%	28,93
22/04/2024	148,22	-1,38%	1,88%	28,65
23/04/2024	148,44	0,15%	2,03%	28,94
24/04/2024	147,83	-0,41%	1,61%	28,72
25/04/2024	147,16	-0,45%	1,15%	28,49
26/04/2024	146,63	-0,36%	0,78%	28,66
29/04/2024	144,98	-1,13%	-0,35%	28,36
30/04/2024	143,54	-0,99%	-1,34%	27,66
02/05/2024	143,98	0,31%	0,31%	28,16
03/05/2024	143,20	-0,54%	-0,24%	28,24
<b>Média Maio/23</b>	<b>141,02</b>			
<b>Média dez dias</b>	<b>146,43</b>			
<b>Variação (%)</b>	<b>4%</b>			

Fonte: CEPEA/ESALQ

**NY Contract No. 11-f.o.b**



**Mercado Futuro de açúcar mundial - contrato nº 11 - cents de US\$/libra peso - Nova York - Ajuste**

	22/abr	23/abr	24/abr	25/abr	26/abr	29/abr	30/abr	01/mai	02/mai	03/mai
<b>mai/24</b>	19,80	19,91	20,00	19,48	19,40	20,20	19,71	-	-	-
<b>jul/24</b>	19,61	19,66	19,77	19,16	19,09	19,78	19,41	19,22	19,25	19,28
<b>out/24</b>	19,68	19,70	19,80	19,23	19,18	19,79	19,46	19,25	19,29	19,30
<b>mar/25</b>	19,93	19,92	20,02	19,49	19,47	20,01	19,73	19,52	19,57	19,57
<b>mai/25</b>	19,32	19,29	19,38	18,94	18,95	19,35	19,09	18,93	18,99	19,01
	<b>cents de US\$/lb</b>	<b>US\$ por tonelada</b>	<b>R\$ por tonelada</b>							
<b>Média Maio/23</b>	<b>25,06</b>	<b>552,48</b>	<b>2.773,27</b>							
<b>Média dez dias</b>	<b>19,79</b>	<b>436,20</b>	<b>2.257,24</b>							
<b>Variação (%)</b>	<b>-21,05%</b>	<b>-21,05%</b>	<b>-18,61%</b>							

Fonte: The Ice

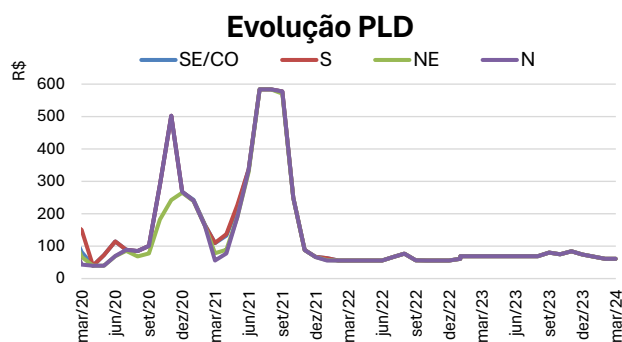
ENERGIA

Preço de Liquidação das Diferenças - PLD (semanal)

Período	SE/CO - Sudeste	S- Sul	NE - Nordeste	N - Norte
06-04-2024 - 12-04-2024	61,07	61,07	61,07	61,07
13-04-2024 - 19-04-2024	61,07	61,07	61,07	61,07
20-04-2024 - 26-04-2024	61,07	61,07	61,07	61,07
27-04-2024 - 03-05-2024	61,07	61,07	61,07	61,07
Variação (%)	0,0%	0,0%	0,0%	0,0%

Média Maio/23	69,04	69,04	69,04	69,04
Média quatro semanas	61,07	61,07	61,07	61,07
Variação (%)	-12%	-12%	-12%	-12%

Fonte: CCEE



DADOS DE MERCADO

CÂMBIO DÓLAR EUA (em R\$) - Dólar (PTAX): Taxa Média do Banco Central

2024	15/abr	16/abr	17/abr	18/abr	19/abr	26/abr	29/abr	30/abr	02/mai	03/mai
Compra	5,1740	5,2628	5,2463	5,2506	5,2263	5,1178	5,1149	5,1712	5,1178	5,0662
Venda	5,1746	5,2635	5,2469	5,2512	5,2269	5,1184	5,1155	5,1718	5,1184	5,0668
Média Maio/23	5,020									
Média dez dias	5,175									
Variação (%)	3,09%									

Fonte: Bacen

EXPECTATIVA DE MERCADO- BOLETIM FOCUS

03/05/2024	2024	2025
IPCA (%)	3,72	3,64
Taxa de câmbio-fim do período(R\$/US\$)	5,00	5,05
Meta Taxa Selic - fim do período(%)	9,63	9,00
PIB ( % do crescimento)	2,05	2,00

Fonte: Bacen