

# RELATÓRIO DE PREÇO



Emissão: 08/07/2024

ELABORAÇÃO: ASSESSORIA ECONÔMICA

## ETANOL

### Preço produtor Esalq - Etanol semanal R\$ / litro\*

Período	Etanol Anidro	Etanol Hidratado Combustível	Etanol Hidratado Outros Fins
10-06-2024 - 14-06-2024	2,6340	2,3378	2,5283
17-06-2024 - 21-06-2024	2,7204	2,4113	2,5760
24-06-2024 - 28-06-2024	2,7348	2,4665	2,5662
01-07-2024 - 05-07-2024	2,9077	2,5337	2,5812
Variação (%)	10,4%	8,4%	2,1%
Média Julho/23	2,6515	2,1601	2,3917
Média quatro semanas	2,7492	2,4373	2,5629
Variação (%)	4%	13%	7%

### Preço consumidor ANP - Minas Gerais - R\$ / litro

Período	Etanol Hidratado		Gasolina		Preço etanol / gasolina (%)	
	Distrib.	Cons.	Distrib.	Cons.	Distrib.	Cons.
02-06-2024 - 08-06-2024	-	3,980	-	5,860	-	67,9%
09-06-2024 - 15-06-2024	-	3,990	-	5,870	-	68,0%
16-06-2024 - 22-06-2024	-	4,000	-	5,870	-	68,1%
23-06-2024 - 29-06-2024	-	3,990	-	5,870	-	68,0%
Variação (%)	-	0,3%	-	0,2%	-	-
Média Julho/23	-	3,710	-	5,360	-	69,2%
Média quatro semanas	-	3,990	-	5,868	-	68,0%
Variação (%)	-	8%	-	9%	-	-

\*à vista, sem frete, sem impostos  
Fonte: CEPEA/ESALQ e ANP

### Indicador Diário do Etanol Hidratado ESALQ/BM&F - Posto Paulínia (SP) - Preço Médio Diário à vista \*

	24/jun	25/jun	26/jun	27/jun	28/jun	01/jul	02/jul	03/jul	04/jul	05/jul
R\$/m3	2.555,00	2.556,50	2.551,00	2.570,00	2.587,50	2.596,50	2.620,00	2.645,50	2.652,00	2.668,00
% Dia	-0,06%	0,06%	-0,22%	0,74%	0,68%	0,35%	0,91%	0,97%	0,25%	0,60%

\* CIF Paulínia/SP, sem impostos  
Fonte: CEPEA/ESALQ

### Preços médios de diesel e gasolina às distribuidoras sem tributos - Petrobras - R\$ / litro - 01/07/2024

	Uberaba	Uberlândia	Betim	Ribeirão Preto	Paulínia
Diesel S500	3,5288	3,5369	3,5340	3,4947	3,4644
Diesel S10	3,5973	3,6056	3,6115	3,5632	3,5326
Gasolina A*	2,9025	2,8859	2,8706	2,8684	2,8308
Média - Diesel S500	3,51				
Média - Diesel S10	3,58				
Média - Gasolina A	2,87				

\* Os combustíveis tipo "A" são os combustíveis antes da sua combinação com biocombustíveis.  
Fonte: Petrobras

### Média semanal dos preços de paridade de importação (PPI)<sup>1</sup>, para a gasolina e diesel - ANP - R\$ / litro

Período: 24-06-2024 - 28-06-2024					
Porto	Betim	Paulínia	Santos	Suape	Duque de Caxias
Diesel A	4,2263	4,1128	4,0126	3,9465	4,2042
Gasolina A	3,4422	3,3287	3,2286	3,2043	3,4201

<sup>1</sup> É o custo do produto importado trazido ao país.  
Fonte: ANP

### Mercado Futuro Etanol Hidratado, Preço de Fechamento - R\$/m3 - Base Paulínia - BM&F BOVESPA

	24/jun	25/jun	26/jun	27/jun	28/jun	01/jul	02/jul	03/jul	04/jul	05/jul
jun/24	2.534,5	2.539,5	2.561,0	2.561,0	2.564,0	2.557,5	2.557,5	2.557,5	2.557,5	2.584,0
jul/24	2.553,0	2.562,0	2.561,5	2.557,5	2.557,5	2.581,5	2.610,0	2.614,5	2.614,5	2.614,5
ago/24	2.577,0	2.581,5	2.581,5	2.581,5	2.581,5	2.639,5	2.636,5	2.636,5	2.636,5	2.636,5
set/24	2.597,5	2.597,5	2.611,5	2.640,0	2.640,0	2.701,0	2.703,0	2.703,0	2.703,0	2.703,0
Média dez dias	2.557,4									

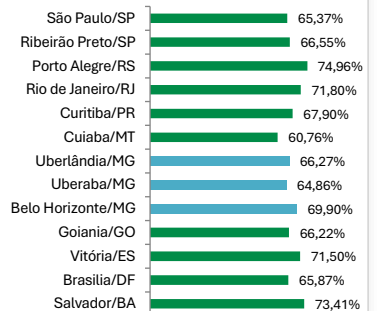
Fonte: B3

### Preço consumidor ANP cidades do Brasil - R\$/L

Cidade/Estado	Período: 23/06/2024 - 29/06/2024			PMPF (pauta ICMS)			
	Preço Médio Bomba Etanol	Preço Médio Bomba Gasolina	Relação de preço	Aliquota ICMS		01/06/2024	
				Etanol	Gasolina	Etanol	Gasolina*
Salvador/BA	4,390	5,980	73,41%	12,86%	-	4,5900	1,3721
Brasília/DF	3,860	5,860	65,87%	13,00%	-	3,9000	1,3721
Vitória/ES	4,090	5,720	71,50%	17,00%	-	4,1550	1,3721
Goiania/GO	3,920	5,920	66,22%	14,17%	-	3,5470	1,3721
Belo Horizonte/MG	4,180	5,980	69,90%	13,08%	-	4,2091	1,3721
Uberaba/MG	3,600	5,550	64,86%	13,08%	-	4,2091	1,3721
Uberlândia/MG	3,870	5,840	66,27%	13,08%	-	4,2091	1,3721
Cuiaba/MT	3,530	5,810	60,76%	17,00%	-	3,7004	1,3721
Curitiba/PR	4,230	6,230	67,90%	12,00%	-	3,8640	1,3721
Rio de Janeiro/RJ	4,100	5,710	71,80%	18,00%	-	4,1500	1,3721
Porto Alegre/RS	4,340	5,790	74,96%	17,00%	-	4,1632	1,3721
Ribeirão Preto/SP	3,820	5,740	66,55%	12,00%	-	3,6800	1,3721
São Paulo/SP	3,700	5,660	65,37%	12,00%	-	3,6800	1,3721

Nota: nd - Estado não adota PMPF na cobrança do ICMS  
\*AD REM

### RELAÇÃO DE PREÇO ETANOL/GASOLINA



**CBIO**

**CBIO - Crédito de descarbonização - Preço**

	24/jun	25/jun	26/jun	27/jun	28/jun	01/jul	02/jul	03/jul	04/jul	05/jul
<b>Mínimo</b>	81,00	78,50	75,50	75,50	75,50	77,50	77,00	77,60	77,00	74,95
<b>Médio</b>	81,24	79,49	78,05	76,16	76,24	77,83	79,25	79,93	77,57	75,95
<b>Máximo</b>	82,50	81,00	79,60	77,80	79,00	79,00	82,90	80,50	80,01	78,00
<b>Média dez dias</b>	<b>78,17</b>									

Fonte: B3

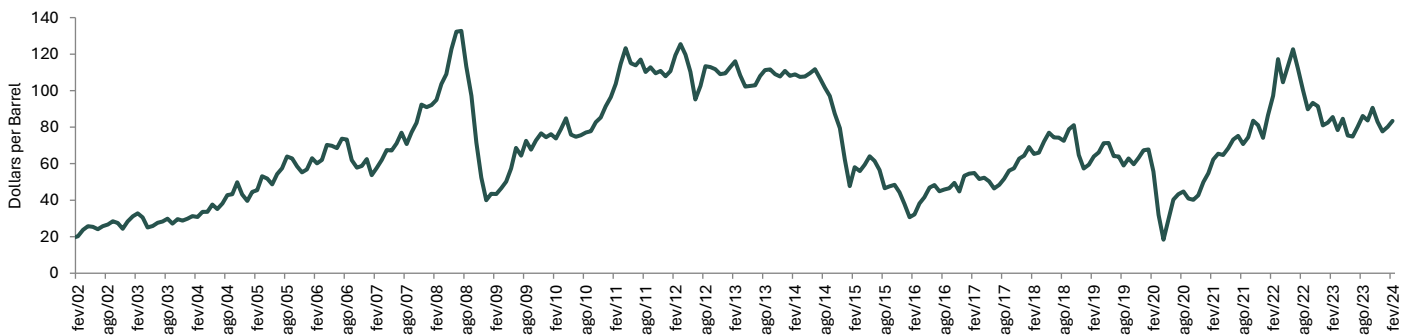
**PETRÓLEO**

**Mercado Futuro de petróleo - Brent Crude Futures - US\$/barril**

	20/jun	21/jun	24/jun	25/jun	26/jun	27/jun	01/jul	02/jul	03/jul	05/jul
<b>jul/24</b>	85,71	85,24	86,01	85,01	85,25	86,39	86,39	86,24	87,34	86,54
<b>ago/24</b>	84,86	84,33	85,15	84,22	84,70	85,26	86,60	85,44	86,52	85,71
<b>set/24</b>	84,13	83,56	84,41	83,58	83,85	84,44	85,72	84,73	85,79	84,98
<b>out/24</b>	83,49	82,91	83,77	83,00	83,28	83,77	84,97	84,11	85,14	84,34
<b>Média Julho/23</b>	<b>80,11</b>									
<b>Média dez dias</b>	<b>86,01</b>									
<b>Variação (%)</b>	<b>7,4%</b>									

Fonte: The Ice e CME Group

**Europe Brent Spot Price FOB**



**AÇÚCAR**

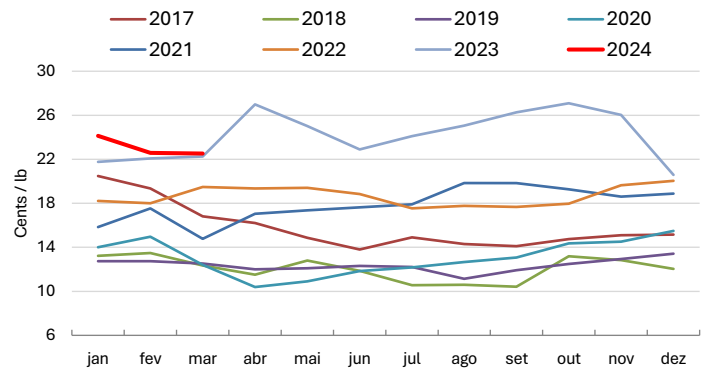
**Açúcar**

**Preço produtor Esalq - açúcar diário saca 50 kg**

DATA	R\$			US\$
	Valor	Variação dia (%)	Variação Mês (%)	Valor
<b>24/06/2024</b>	136,87	-0,78%	0,78%	25,38
<b>25/06/2024</b>	135,13	-1,27%	-0,50%	24,79
<b>26/06/2024</b>	133,44	-1,25%	-1,75%	24,20
<b>27/06/2024</b>	133,23	-0,16%	-1,90%	24,22
<b>28/06/2024</b>	132,86	-0,28%	-2,17%	23,78
<b>01/07/2024</b>	132,35	-0,38%	-0,38%	23,47
<b>02/07/2024</b>	132,54	0,14%	-0,24%	23,45
<b>03/07/2024</b>	133,94	1,06%	0,81%	24,08
<b>04/07/2024</b>	133,98	0,03%	0,84%	24,43
<b>05/07/2024</b>	133,39	-0,44%	0,40%	24,40
<b>Média Julho/23</b>	<b>136,99</b>			
<b>Média dez dias</b>	<b>133,77</b>			
<b>Variação (%)</b>	<b>-2%</b>			

Fonte: CEPEA/ESALQ

**NY Contract No. 11-f.o.b**



**Mercado Futuro de açúcar mundial - contrato nº 11 - cents de US\$/libra peso - Nova York - Ajuste**

	24/jun	25/jun	26/jun	27/jun	28/jun	01/jul	02/jul	03/jul	04/jul	05/jul
<b>jul/24</b>	19,41	19,10	19,24	20,12	20,31	20,23	20,61	20,53	20,53	20,14
<b>out/24</b>	19,72	19,49	19,51	20,21	20,30	20,58	20,85	20,84	20,84	20,52
<b>mar/25</b>	19,94	19,77	19,81	20,45	20,59	19,70	19,80	19,88	19,88	19,72
<b>mai/25</b>	19,11	19,00	19,04	19,52	19,65	19,09	19,07	19,17	19,17	19,12
<b>jul/25</b>	18,64	18,53	18,54	18,88	19,00	18,78	18,71	18,79	18,79	18,81
	<b>cents de US\$/lb</b>	<b>US\$ por tonelada</b>	<b>R\$ por tonelada</b>							
<b>Média Julho/23</b>	<b>24,11</b>	<b>531,53</b>	<b>2.578,77</b>							
<b>Média dez dias</b>	<b>20,02</b>	<b>441,41</b>	<b>2.438,28</b>							
<b>Variação (%)</b>	<b>-16,96%</b>	<b>-16,96%</b>	<b>-5,45%</b>							

Fonte: The Ice

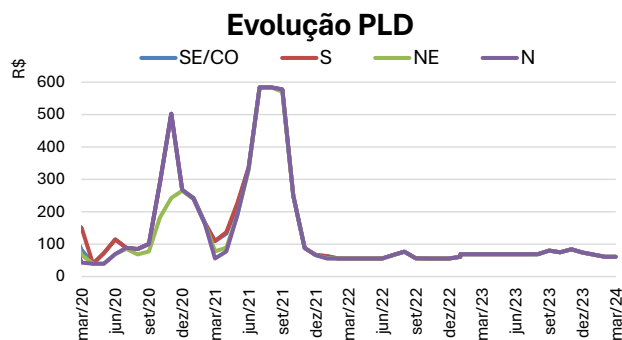
ENERGIA

Preço de Liquidação das Diferenças - PLD (semanal)

Período	SE/CO - Sudeste	S- Sul	NE - Nordeste	N - Norte
08-06-2024 - 14-06-2024	61,07	61,07	61,07	61,07
15-06-2024 - 21-06-2024	61,07	61,07	61,07	61,07
22-06-2024 - 28-06-2024	71,39	71,39	71,39	71,39
29-06-2024 - 05-07-2024	112,96	112,94	108,64	112,97
<b>Variação (%)</b>	<b>85,0%</b>	<b>84,9%</b>	<b>77,9%</b>	<b>85,0%</b>

<b>Média Julho/23</b>	<b>69,04</b>	<b>69,04</b>	<b>69,04</b>	<b>69,04</b>
<b>Média quatro semanas</b>	<b>76,62</b>	<b>76,62</b>	<b>75,54</b>	<b>76,63</b>
<b>Variação (%)</b>	<b>11%</b>	<b>11%</b>	<b>9%</b>	<b>11%</b>

Fonte: CCEE



DADOS DE MERCADO

CÂMBIO DÓLAR EUA (em R\$) - Dólar (PTAX): Taxa Média do Banco Central

2024	24/jun	25/jun	26/jun	27/jun	28/jun	01/jul	02/jul	03/jul	04/jul	05/jul
<b>Compra</b>	5,3994	5,4283	5,5091	5,5223	5,5583	5,5887	5,6671	5,5857	5,4833	5,4964
<b>Venda</b>	5,4000	5,4290	5,5097	5,5229	5,5589	5,5893	5,6677	5,5863	5,4839	5,4970
<b>Média Julho/23</b>	<b>4,852</b>									
<b>Média dez dias</b>	<b>5,524</b>									
<b>Variação (%)</b>	<b>13,86%</b>									

Fonte: Bacen

EXPECTATIVA DE MERCADO- BOLETIM FOCUS

05/07/2024	2024	2025
<b>IPCA (%)</b>	4,02	3,88
<b>Taxa de câmbio-fim do período(R\$/US\$)</b>	5,20	5,20
<b>Meta Taxa Selic - fim do período(%)</b>	10,50	9,50
<b>PIB ( % do crescimento)</b>	2,10	1,97

Fonte: Bacen