

# RELATÓRIO DE PREÇO



Emissão: 30/09/2024

ELABORAÇÃO: ASSESSORIA ECONÔMICA

## ETANOL

### Preço produtor Esalq - Etanol semanal R\$/ litro\*

Período	Etanol Anidro	Etanol Hidratado Combustível	Etanol Hidratado Outros Fins
02-09-2024 - 06-09-2024	2,9358	2,5081	2,5510
09-09-2024 - 13-09-2024	2,8551	2,4061	2,4390
16-09-2024 - 20-09-2024	2,7696	2,4200	2,5306
23-09-2024 - 27-09-2024	2,7763	2,4752	2,5549
Variação (%)	-5,4%	-1,3%	0,2%
Média Setembro/23	2,4789	2,1820	2,3245
Média quatro semanas	2,8342	2,4524	2,5189
Variação (%)	14%	12%	8%

### Preço consumidor ANP - Minas Gerais - R\$/ litro

Período	Etanol Hidratado		Gasolina		Preço etanol / gasolina (%)	
	Distrib.	Cons.	Distrib.	Cons.	Distrib.	Cons.
01-09-2024 - 07-09-2024	-	4,260	-	6,180	-	68,9%
08-09-2024 - 14-09-2024	-	4,250	-	6,180	-	68,8%
15-09-2024 - 21-09-2024	-	4,230	-	6,160	-	68,7%
22-09-2024 - 28-09-2024	-	4,210	-	6,140	-	68,6%
Variação (%)	-	-1,2%	-	-0,6%	-	-
Média Setembro/23	-	3,570	-	5,630	-	63,4%
Média quatro semanas	-	4,238	-	6,165	-	68,7%
Variação (%)	-	19%	-	10%	-	-

\*à vista, sem frete, sem impostos  
Fonte: CEPEA/ESALQ e ANP

### Indicador Diário do Etanol Hidratado ESALQ/BM&F - Posto Paulínia (SP) - Preço Médio Diário à vista \*

	16/set	17/set	18/set	19/set	20/set	23/set	24/set	25/set	26/set	27/set
R\$/m3	2.488,00	2.507,50	2.561,00	2.588,00	2.602,50	2.611,50	2.624,50	2.616,50	2.595,50	2.589,50
% Dia	0,14%	0,78%	2,13%	1,05%	0,56%	0,35%	0,50%	-0,30%	-0,80%	-0,23%

\* CIF Paulínia/SP, sem impostos  
Fonte: CEPEA/ESALQ

### Preços médios de diesel e gasolina às distribuidoras sem tributos - Petrobras - R\$/ litro - 01/09/2024

	Uberaba	Uberlândia	Betim	Ribeirão Preto	Paulínia
Diesel S500	3,5288	3,5369	3,5340	3,4947	3,4644
Diesel S10	3,5973	3,6056	3,6115	3,5632	3,5326
Gasolina A*	3,1025	3,0859	3,0706	3,0684	3,0308
Média - Diesel S500	3,51				
Média - Diesel S10	3,58				
Média - Gasolina A	3,07				

\* Os combustíveis tipo "A" são os combustíveis antes da sua combinação com biocombustíveis.  
Fonte: Petrobras

### Média semanal dos preços de paridade de importação (PPI)<sup>1</sup>, para a gasolina e diesel - ANP - R\$/ litro

Porto	Período: 16-09-2024 - 20-09-2024				
	Betim	Paulínia	Santos	Suape	Duque de Caxias
Diesel A	3,4461	3,3329	3,2332	3,1955	3,4241
Gasolina A	3,0322	2,9191	2,8193	2,8060	3,0102

<sup>1</sup> É o custo do produto importado trazido ao país.  
Fonte: ANP

### Mercado Futuro Etanol Hidratado, Preço de Fechamento - R\$/m3 - Base Paulínia - BM&F BOVESPA

	16/set	17/set	18/set	19/set	20/set	23/set	24/set	25/set	26/set	27/set
set/24	2.518,5	2.518,5	2.518,5	2.561,0	2.561,0	2.630,0	2.630,0	2.628,0	2.617,0	2.597,5
out/24	2.535,5	2.545,0	2.545,0	2.589,0	2.643,0	2.656,0	2.656,0	2.630,0	2.630,0	2.577,0
nov/24	2.563,5	2.570,0	2.570,0	2.618,0	2.655,5	2.655,5	2.655,5	2.655,5	2.655,5	2.645,0
dez/24	2.574,0	2.600,0	2.607,0	2.630,5	2.671,5	2.671,5	2.671,5	2.671,5	2.671,5	2.640,0
Média dez dias	2.578,0									

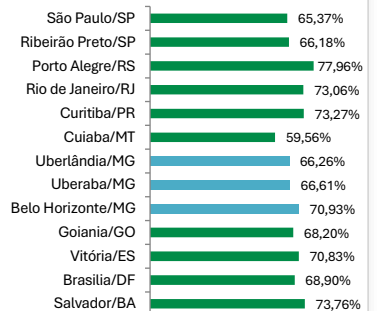
Fonte: B3

### Preço consumidor ANP cidades do Brasil - R\$/L

Cidade/Estado	Período: 22/09/2024 - 28/09/2024				PMPF (pauta ICMS)			
	Preço Médio Bomba Etanol	Preço Médio Bomba Gasolina	Relação de preço	Aliquota ICMS		16/09/2024		
				Etanol	Gasolina*	Etanol	Gasolina	
Salvador/BA	4,470	6,060	73,76%	12,86%	1,3721	4,5900	-	
Brasília/DF	4,210	6,110	68,90%	13,00%	1,3721	4,1700	-	
Vitória/ES	4,250	6,000	70,83%	17,00%	1,3721	4,4079	-	
Goiania/GO	4,310	6,320	68,20%	14,17%	1,3721	4,0508	-	
Belo Horizonte/MG	4,490	6,330	70,93%	13,08%	1,3721	4,3649	-	
Uberaba/MG	3,910	5,870	66,61%	13,08%	1,3721	4,3649	-	
Uberlândia/MG	3,830	5,780	66,26%	13,08%	1,3721	4,3649	-	
Cuiaba/MT	3,550	5,960	59,56%	17,00%	1,3721	3,8756	-	
Curitiba/PR	4,660	6,360	73,27%	12,00%	1,3721	4,0361	-	
Rio de Janeiro/RJ	4,340	5,940	73,06%	18,00%	1,3721	4,3900	-	
Porto Alegre/RS	4,670	5,990	77,96%	17,00%	1,3721	4,4975	-	
Ribeirão Preto/SP	4,070	6,150	66,18%	12,00%	1,3721	3,9200	-	
São Paulo/SP	3,850	5,890	65,37%	12,00%	1,3721	3,9200	-	

Nota: nd - Estado não adota PMPF na cobrança do ICMS  
\*AD REM

### RELAÇÃO DE PREÇO ETANOL/GASOLINA



**CBIO**

**CBIO - Crédito de descarbonização - Preço**

	16/set	17/set	18/set	19/set	20/set	23/set	24/set	25/set	26/set	27/set
<b>Mínimo</b>	77,82	79,80	79,90	80,50	82,15	79,50	78,70	79,60	79,35	79,50
<b>Médio</b>	80,67	80,36	80,84	82,52	82,95	81,54	80,23	80,11	79,94	80,03
<b>Máximo</b>	81,80	81,10	86,85	84,00	83,85	83,50	87,65	80,70	80,30	80,55
<b>Média dez dias</b>	<b>80,92</b>									

Fonte: B3

**PETRÓLEO**

**Mercado Futuro de petróleo - Brent Crude Futures - US\$/barril**

	16/set	17/set	18/set	19/set	20/set	23/set	24/set	25/set	26/set	27/set
<b>out/24</b>	72,75	73,70	73,65	74,88	74,49	73,90	75,17	73,46	71,60	71,98
<b>nov/24</b>	72,15	73,01	72,88	74,01	73,69	73,21	74,47	72,90	71,09	71,54
<b>dez/24</b>	71,75	72,59	72,42	73,48	73,19	72,78	74,03	72,57	70,78	71,21
<b>jan/25</b>	71,53	72,35	72,16	73,16	72,88	72,50	73,74	72,37	70,62	71,01
<b>Média Setembro/23</b>	<b>93,72</b>									
<b>Média dez dias</b>	<b>73,56</b>									
<b>Variação (%)</b>	<b>-21,5%</b>									

Fonte: The Ice e CME Group

**Europe Brent Spot Price FOB**



**AÇÚCAR**

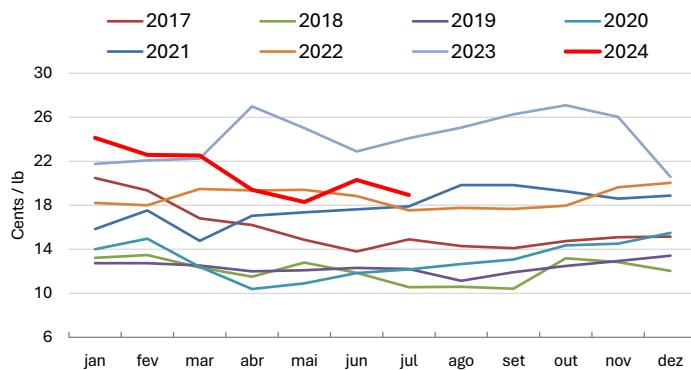
**Açúcar**

**Preço produtor Esalq - açúcar diário saca 50 kg**

DATA	R\$			US\$
	Valor	Variação dia (%)	Variação Mês (%)	Valor
16/09/2024	142,40	1,38%	6,71%	25,82
17/09/2024	141,68	-0,51%	6,18%	25,83
18/09/2024	141,83	0,11%	6,29%	26,05
19/09/2024	141,44	-0,27%	6,00%	26,06
20/09/2024	143,54	1,48%	7,57%	26,01
23/09/2024	144,30	0,53%	8,14%	26,07
24/09/2024	143,56	-0,51%	7,58%	26,29
25/09/2024	144,46	0,63%	8,26%	26,37
26/09/2024	146,57	1,46%	9,84%	26,91
27/09/2024	146,79	0,15%	10,00%	27,00
<b>Média Setembro/23</b>	<b>151,19</b>			
<b>Média dez dias</b>	<b>143,66</b>			
<b>Variação (%)</b>	<b>-5%</b>			

Fonte: CEPEA/ESALQ

**NY Contract No. 11-f.o.b**



**Mercado Futuro de açúcar mundial - contrato nº 11 - cents de US\$/libra peso - Nova York - Ajuste**

	16/set	17/set	18/set	19/set	20/set	23/set	24/set	25/set	26/set	27/set
<b>out/24</b>	19,18	19,98	21,16	21,93	22,66	22,55	23,12	23,42	23,31	22,79
<b>mar/25</b>	19,59	20,37	21,55	22,04	22,74	22,61	23,12	23,41	23,23	22,64
<b>mai/25</b>	18,78	19,46	20,26	20,74	21,10	21,11	21,54	21,72	21,64	21,20
<b>jul/25</b>	18,29	18,88	19,53	19,93	20,02	20,12	20,46	20,59	20,61	20,28
<b>out/25</b>	18,25	18,74	19,31	19,69	19,68	19,80	20,10	20,21	20,27	20,05
	<b>cents de US\$/lb</b>	<b>US\$ por tonelada</b>	<b>R\$ por tonelada</b>							
<b>Média Setembro/23</b>	<b>26,27</b>	<b>579,15</b>	<b>2.859,28</b>							
<b>Média dez dias</b>	<b>22,01</b>	<b>485,24</b>	<b>2.657,23</b>							
<b>Variação (%)</b>	<b>-16,22%</b>	<b>-16,22%</b>	<b>-7,07%</b>							

Fonte: The Ice

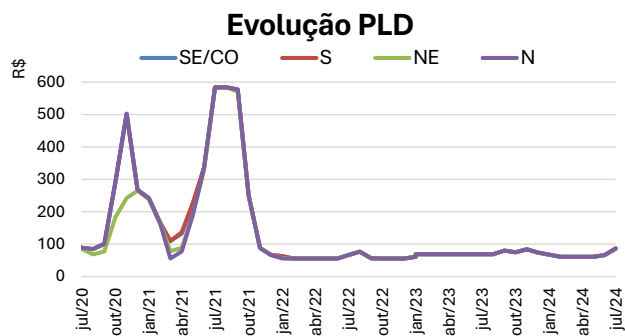
ENERGIA

Preço de Liquidação das Diferenças - PLD (semanal)

Período	SE/CO - Sudeste	S- Sul	NE - Nordeste	N - Norte
31-08-2024 - 06-09-2024	251,16	251,18	221,77	251,17
07-09-2024 - 13-09-2024	278,46	278,48	185,82	279,40
14-09-2024 - 20-09-2024	314,20	314,99	247,97	349,08
21-09-2024 - 27-09-2024	279,83	279,91	234,06	281,76
<b>Variação (%)</b>	<b>11,4%</b>	<b>11,4%</b>	<b>5,5%</b>	<b>12,2%</b>

<b>Média Setembro/23</b>	<b>80,37</b>	<b>80,37</b>	<b>80,37</b>	<b>80,37</b>
<b>Média quatro semanas</b>	<b>280,91</b>	<b>281,14</b>	<b>222,41</b>	<b>290,35</b>
<b>Variação (%)</b>	<b>250%</b>	<b>250%</b>	<b>177%</b>	<b>261%</b>

Fonte: CCEE



DADOS DE MERCADO

CÂMBIO DÓLAR EUA (em R\$) - Dólar (PTAX): Taxa Média do Banco Central

2024	16/set	17/set	18/set	19/set	20/set	23/set	24/set	25/set	26/set	27/set
<b>Compra</b>	5,5201	5,5004	5,4761	5,4183	5,4769	5,5440	5,4696	5,4730	5,4406	5,4425
<b>Venda</b>	5,5207	5,5010	5,4767	5,4189	5,4775	5,5446	5,4702	5,4736	5,4412	5,4431
<b>Média Setembro/23</b>	<b>4,937</b>									
<b>Média dez dias</b>	<b>5,476</b>									
<b>Variação (%)</b>	<b>10,92%</b>									

Fonte: Bacen

EXPECTATIVA DE MERCADO- BOLETIM FOCUS

27/09/2024	2024	2025
<b>IPCA (%)</b>	4,37	3,97
<b>Taxa de câmbio-fim do período(R\$/US\$)</b>	5,40	5,35
<b>Meta Taxa Selic - fim do período(%)</b>	11,75	10,75
<b>PIB ( % do crescimento)</b>	3,00	1,92

Fonte: Bacen