

RELATÓRIO DE PREÇO



Emissão: 03/02/2025

ELABORAÇÃO: ASSESSORIA ECONÔMICA

ETANOL

Preço produtor Esalq - Etanol semanal R\$ / litro*

Período	Etanol Anidro	Etanol Hidratado Combustível	Etanol Hidratado Outros Fins
06-01-2025 - 10-01-2025	3,1002	2,7380	2,7604
13-01-2025 - 17-01-2025	3,1360	2,7901	2,8469
20-01-2025 - 24-01-2025	3,2074	2,8141	2,8502
27-01-2025 - 31-01-2025	3,2210	2,8227	2,8609
Variação (%)	3,9%	3,1%	3,6%
Média Janeiro/24	2,1446	1,9287	2,0628
Média quatro semanas	3,1662	2,7912	2,8296
Variação (%)	48%	45%	37%

Preço consumidor ANP - Minas Gerais - R\$ / litro

Período	Etanol Hidratado		Gasolina		Preço etanol / gasolina (%)	
	Distrib.	Cons.	Distrib.	Cons.	Distrib.	Cons.
05-01-2025 - 11-01-2025	-	4,210	-	6,090	-	69,1%
12-01-2025 - 18-01-2025	-	4,240	-	6,090	-	69,6%
19-01-2025 - 25-01-2025	-	4,320	-	6,080	-	71,1%
26-01-2025 - 01-02-2025	-	4,360	-	6,090	-	71,6%
Variação (%)	-	3,6%	-	0,0%	-	-
Média Janeiro/24	-	3,360	-	5,410	-	62,1%
Média quatro semanas	-	4,283	-	6,088	-	70,3%
Variação (%)	-	27%	-	13%	-	-

*à vista, sem frete, sem impostos
Fonte: CEPEA/ESALQ e ANP

Indicador Diário do Etanol Hidratado ESALQ/BM&F -Posto Paulínia (SP) - Preço Médio Diário à vista *

	20/jan	21/jan	22/jan	23/jan	24/jan	27/jan	28/jan	29/jan	30/jan	31/jan
R\$/m3	2.923,00	2.927,00	2.919,00	2.922,50	2.927,50	2.907,00	2.930,00	2.928,00	2.945,00	2.937,50
% Dia	0,09%	0,14%	-0,27%	0,12%	0,17%	-0,70%	0,79%	-0,07%	0,58%	-0,25%

* CIF Paulínia/SP, sem impostos
Fonte: CEPEA/ESALQ

Preços médios de diesel e gasolina às distribuidoras sem tributos - Petrobras - R\$ / litro - 01/02/2025

	Uberaba	Uberlândia	Betim	Ribeirão Preto	Paulínia
Diesel S500	3,7488	3,7569	3,7540	3,7147	3,6844
Diesel S10	3,8173	3,8256	3,8315	3,7832	3,7526
Gasolina A*	3,1025	3,0859	3,0706	3,0684	3,0308
Média - Diesel S500	3,73				
Média - Diesel S10	3,80				
Média - Gasolina A	3,07				

* Os combustíveis tipo "A" são os combustíveis antes da sua combinação com biocombustíveis.
Fonte: Petrobras

Média semanal dos preços de paridade de importação (PPI)¹, para a gasolina e diesel - ANP - R\$ / litro

Período: 20-01-2024 - 24-01-2025						
Porto	Betim	Paulínia	Santos	Suape	Duque de Caxias	
Diesel A	4,2760	4,1558	4,0441	3,9966	4,2512	
Gasolina A	3,4135	3,2934	3,1816	3,1579	3,3887	

¹ É o custo do produto importado trazido ao país.
Fonte: ANP

Mercado Futuro Etanol Hidratado, Preço de Fechamento - R\$/m3 - Base Paulínia - BM&F BOVESPA

	20/jan	21/jan	22/jan	23/jan	24/jan	27/jan	28/jan	29/jan	30/jan	31/jan
fev/25	2.902,5	2.903,0	2.903,0	2.903,0	2.903,0	2.923,5	2.898,0	2.908,5	2.925,5	2.929,5
mar/25	2.908,0	2.913,0	2.920,0	2.915,5	2.924,0	2.922,5	2.922,5	2.935,0	2.935,0	2.977,5
abr/25	2.925,0	2.925,0	2.925,0	2.925,0	2.925,0	2.935,5	2.933,5	2.940,0	2.940,0	2.947,5
mai/25	2.775,0	2.775,0	2.775,0	2.775,0	2.775,0	2.775,0	2.775,0	2.775,0	2.775,0	2.775,0
Média dez dias	2.910,0									

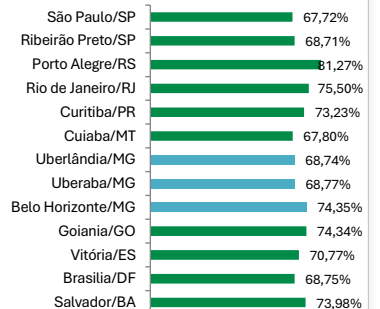
Fonte: B3

Preço consumidor ANP cidades do Brasil - R\$/L

Cidade/Estado	Período: 26/01/2025 - 01/02/2025				PMPF (pauta ICMS)			
	Preço Médio Bomba Etanol	Preço Médio Bomba Gasolina	Relação de preço	Aliquota ICMS	16/01/2025			
					Etanol	Gasolina*	Etanol	Gasolina
Salvador/BA	4,550	6,150	73,98% ↑	12,86%	1,3721	4,5900	-	
Brasília/DF	4,400	6,400	68,75% ↓	13,00%	1,3721	4,0600	-	
Vitória/ES	4,430	6,260	70,77% ↓	17,00%	1,3721	4,3840	-	
Goiania/GO	4,780	6,430	74,34% ↓	14,17%	1,3721	4,1498	-	
Belo Horizonte/MG	4,550	6,120	74,35% ↑	13,08%	1,3721	4,3363	-	
Uberaba/MG	4,030	5,860	68,77% ↑	13,08%	1,3721	4,3363	-	
Uberlândia/MG	4,090	5,950	68,74% ↑	13,08%	1,3721	4,3363	-	
Cuiaba/MT	4,170	6,150	67,80% ↑	17,00%	1,3721	3,8756	-	
Curitiba/PR	4,650	6,350	73,23% →	12,00%	1,3721	4,2314	-	
Rio de Janeiro/RJ	4,560	6,040	75,50% ↑	18,00%	1,3721	4,4300	-	
Porto Alegre/RS	4,860	5,980	81,27% ↑	17,00%	1,3721	4,4774	-	
Ribeirão Preto/SP	4,260	6,200	68,71% ↓	12,00%	1,3721	3,8900	-	
São Paulo/SP	4,090	6,040	67,72% ↑	12,00%	1,3721	3,8900	-	

Nota: nd - Estado não adota PMPF na cobrança do ICMS
*AD REM

RELAÇÃO DE PREÇO ETANOL/GASOLINA



CBIO

CBIO - Crédito de descarbonização - Preço

	20/jan	21/jan	22/jan	23/jan	24/jan	27/jan	28/jan	29/jan	30/jan	31/jan
Mínimo	76,00	75,00	73,50	74,00	74,00	74,00	74,35	74,40	73,81	74,45
Médio	76,55	75,52	74,32	74,65	75,00	74,68	74,93	74,94	74,74	74,82
Máximo	76,90	77,99	75,00	75,07	76,00	75,50	75,49	75,35	75,30	75,60
Média dez dias	75,02									

Fonte: B3

PETRÓLEO

Mercado Futuro de petróleo - Brent Crude Futures - US\$/barril

	17/jan	21/jan	22/jan	23/jan	24/jan	27/jan	28/jan	29/jan	30/jan	31/jan
jan/25	80,79	79,29	79,00	78,29	78,50	77,08	77,49	76,58	76,87	76,87
fev/25	79,57	78,40	78,15	77,56	77,55	76,18	76,49	75,61	75,89	75,67
mar/25	78,43	77,58	77,37	76,91	76,79	75,54	75,60	74,80	75,12	74,92
abr/25	77,45	76,81	76,67	76,29	76,13	74,76	74,83	74,10	74,44	74,24
Média Janeiro/24	80,12									
Média dez dias	78,08									
Variação (%)	-2,6%									

Fonte: The Ice e CME Group

Europe Brent Spot Price FOB



AÇÚCAR

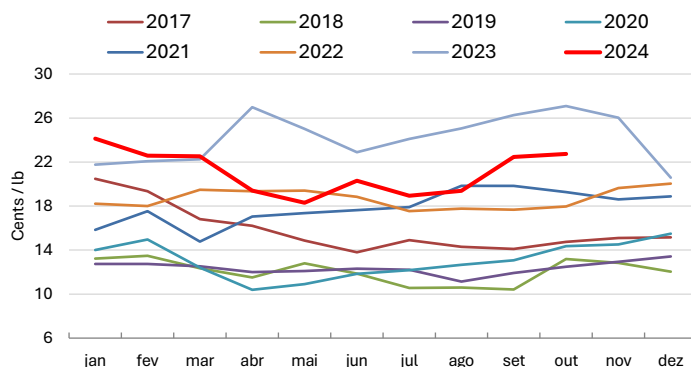
Açúcar

Preço produtor Esalq - açúcar diário saca 50 kg

DATA	R\$			US\$
	Valor	Variação dia (%)	Variação Mês (%)	Valor
20/01/2025	154,73	1,26%	-4,06%	25,60
21/01/2025	153,57	-0,75%	-4,77%	25,46
22/01/2025	153,20	-0,24%	-5,00%	25,80
23/01/2025	154,79	1,04%	-4,02%	26,16
24/01/2025	153,60	-0,77%	-4,76%	25,98
27/01/2025	150,72	-1,88%	-6,54%	25,50
28/01/2025	149,63	-0,72%	-7,22%	25,49
29/01/2025	151,79	1,44%	-5,88%	25,82
30/01/2025	150,21	-1,04%	-6,86%	25,60
31/01/2025	153,25	2,02%	-4,97%	26,24
Média Janeiro/24	145,04			
Média dez dias	152,55			
	5%			

Fonte: CEPEA/ESALQ

NY Contract No. 11-f.o.b



Mercado Futuro de açúcar mundial - contrato nº 11 - cents de US\$/libra peso - Nova York - Ajuste

	20/jan	21/jan	22/jan	23/jan	24/jan	27/jan	28/jan	29/jan	30/jan	31/jan
mar/25	18,22	17,79	18,16	18,69	19,02	19,17	19,23	19,45	19,47	19,35
mai/25	17,10	16,83	17,08	17,32	17,62	17,74	17,80	17,99	17,99	17,88
jul/25	16,79	16,59	16,82	17,03	17,26	17,38	17,47	17,64	17,65	17,54
out/25	16,87	16,74	16,95	17,15	17,35	17,47	17,57	17,72	17,75	17,64
mar/26	17,23	17,13	17,33	17,53	17,73	17,85	17,96	18,11	18,14	18,02
	cents de US\$/lb	US\$ por tonelada	R\$ por tonelada							
Média Janeiro/24	24,13	531,97	2.613,33							
Média dez dias	18,86	415,68	2.464,91							
Variação (%)	-21,86%	-21,86%	-5,68%							

Fonte: The Ice

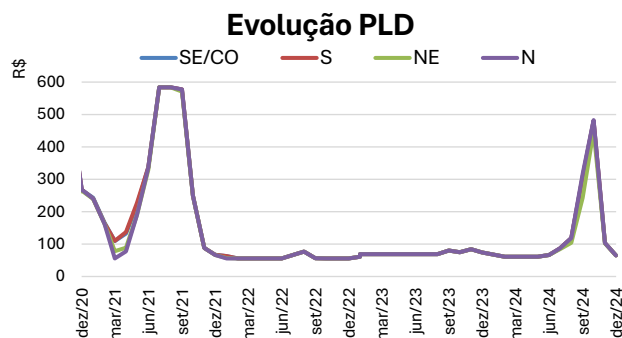
ENERGIA

Preço de Liquidação das Diferenças - PLD (semanal)

Período	SE/CO - Sudeste	S- Sul	NE - Nordeste	N - Norte
04-01-2024 - 10-01-2025	58,60	58,60	58,60	58,60
11-01-2024 - 17-01-2025	58,60	58,60	58,60	58,60
18-01-2024 - 24-01-2025	59,97	59,97	59,97	59,97
25-01-2024 - 31-01-2025	59,94	59,94	59,80	59,78
Variação (%)	2,3%	2,3%	2,0%	2,0%

Média Janeiro/24	61,14	61,14	61,14	61,14
Média quatro semanas	59,28	59,28	59,24	61,14
Variação (%)	-3%	-3%	-3%	0%

Fonte: CCEE



DADOS DE MERCADO

CÂMBIO DÓLAR EUA (em R\$) - Dólar (PTAX): Taxa Média do Banco Central

2024	20/jan	21/jan	22/jan	23/jan	24/jan	27/jan	28/jan	29/jan	30/jan	31/jan
Compra	6,0492	6,0434	5,9668	5,9393	5,8919	5,9266	5,8924	5,8590	5,9000	5,8295
Venda	6,0498	6,0440	5,9674	5,9399	5,8925	5,9272	5,8930	5,8596	5,9006	5,8301
Média Janeiro/24	4,913									
Média dez dias	5,930									
Variação (%)	20,71%									

Fonte: Bacen

EXPECTATIVA DE MERCADO- BOLETIM FOCUS

31/01/2025	2024	2025
IPCA (%)	5,51	4,28
Taxa de câmbio-fim do período(R\$/US\$)	6,00	6,00
Meta Taxa Selic - fim do período(%)	15,00	12,50
PIB (% do crescimento)	2,06	1,72

Fonte: Bacen