

# RELATÓRIO DE PREÇO



Emissão: 10/02/2025

ELABORAÇÃO: ASSESSORIA ECONÔMICA

## ETANOL

### Preço produtor Esalq - Etanol semanal R\$ / litro\*

Período	Etanol Anidro	Etanol Hidratado Combustível	Etanol Hidratado Outros Fins
13-01-2025 - 17-01-2025	3,1360	2,7901	2,8469
20-01-2025 - 24-01-2025	3,2074	2,8141	2,8502
27-01-2025 - 31-01-2025	3,2210	2,8227	2,8609
03-02-2025 - 07-02-2025	3,2882	2,8337	2,8547
Variação (%)	4,9%	1,6%	0,3%
Média Fevereiro/24	2,4260	2,1529	2,2374
Média quatro semanas	3,2132	2,8152	2,8532
Variação (%)	32%	31%	28%

### Preço consumidor ANP - Minas Gerais - R\$ / litro

Período	Etanol Hidratado		Gasolina		Preço etanol / gasolina (%)	
	Distrib.	Cons.	Distrib.	Cons.	Distrib.	Cons.
12-01-2025 - 18-01-2025	-	4,240	-	6,090	-	69,6%
19-01-2025 - 25-01-2025	-	4,320	-	6,080	-	71,1%
26-01-2025 - 01-02-2025	-	4,360	-	6,090	-	71,6%
02-02-2025 - 08-02-2025	-	4,450	-	6,240	-	71,3%
Variação (%)	-	5,0%	-	2,5%	-	-
Média Fevereiro/24	-	3,540	-	5,600	-	63,2%
Média quatro semanas	-	4,343	-	6,125	-	70,9%
Variação (%)	-	23%	-	9%	-	-

\*à vista, sem frete, sem impostos  
Fonte: CEPEA/ESALQ e ANP

### Indicador Diário do Etanol Hidratado ESALQ/BM&F - Posto Paulínia (SP) - Preço Médio Diário à vista \*

	27/jan	28/jan	29/jan	30/jan	31/jan	03/fev	04/fev	05/fev	06/fev	07/fev
R\$/m3	2.907,00	2.930,00	2.928,00	2.945,00	2.937,50	2.953,00	2.954,50	2.959,00	2.952,50	2.937,50
% Dia	-0,70%	0,79%	-0,07%	0,58%	-0,25%	0,53%	0,05%	0,15%	-0,22%	-0,51%

\* CIF Paulínia/SP, sem impostos  
Fonte: CEPEA/ESALQ

### Preços médios de diesel e gasolina às distribuidoras sem tributos - Petrobras - R\$ / litro - 01/02/2025

	Uberaba	Uberlândia	Betim	Ribeirão Preto	Paulínia
Diesel S500	3,7488	3,7569	3,7540	3,7147	3,6844
Diesel S10	3,8173	3,8256	3,8315	3,7832	3,7526
Gasolina A*	3,1025	3,0859	3,0706	3,0684	3,0308
Média - Diesel S500	3,73				
Média - Diesel S10	3,80				
Média - Gasolina A	3,07				

\* Os combustíveis tipo "A" são os combustíveis antes da sua combinação com biocombustíveis.  
Fonte: Petrobras

### Média semanal dos preços de paridade de importação (PPI)<sup>1</sup>, para a gasolina e diesel - ANP - R\$ / litro

Período: 27-01-2024 - 31-01-2025						
Porto	Betim	Paulínia	Santos	Suape	Duque de Caxias	
Diesel A	4,0522	3,9345	3,8231	3,7733	4,0275	
Gasolina A	3,3155	3,1978	3,0863	3,0593	3,2908	

<sup>1</sup> É o custo do produto importado trazido ao país.  
Fonte: ANP

### Mercado Futuro Etanol Hidratado, Preço de Fechamento - R\$/m3 - Base Paulínia - BM&F BOVESPA

	27/jan	28/jan	29/jan	30/jan	31/jan	03/fev	04/fev	05/fev	06/fev	07/fev
fev/25	2.923,5	2.898,0	2.908,5	2.925,5	2.929,5	2.986,0	2.986,0	2.986,0	2.986,0	2.974,0
mar/25	2.922,5	2.922,5	2.927,0	2.935,0	2.977,5	2.954,0	2.954,0	2.954,0	2.954,0	2.946,0
abr/25	2.935,5	2.933,5	2.940,0	2.940,0	2.947,5	2.775,0	2.775,0	2.775,0	2.775,0	2.775,0
mai/25	2.775,0	2.775,0	2.775,0	2.775,0	2.775,0	2.730,0	2.730,0	2.730,0	2.730,0	2.730,0
Média dez dias	2.950,3									

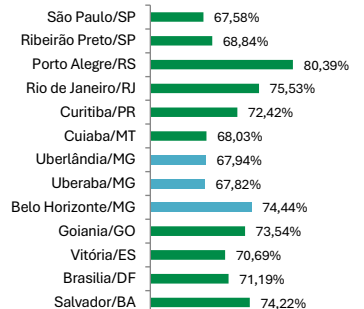
Fonte: B3

### Preço consumidor ANP cidades do Brasil - R\$/L

Cidade/Estado	Período: 02/02/2025 - 08/02/2025				PMPF (pauta ICMS)			
	Preço Médio Bomba Etanol	Preço Médio Bomba Gasolina	Relação de preço	Aliquota ICMS		01/02/2025		
				Etanol	Gasolina*	Etanol	Gasolina	
Salvador/BA	4,780	6,440	74,22% ↑	12,86%	1,4700	4,5900	-	
Brasília/DF	4,670	6,560	71,19% ↑	13,00%	1,4700	4,4000	-	
Vitória/ES	4,510	6,380	70,69% ↓	17,00%	1,4700	4,4095	-	
Goiania/GO	4,780	6,500	73,54% ↓	14,17%	1,4700	4,2630	-	
Belo Horizonte/MG	4,630	6,220	74,44% ↑	13,08%	1,4700	4,3529	-	
Uberaba/MG	4,130	6,090	67,82% ↓	13,08%	1,4700	4,3529	-	
Uberlândia/MG	4,260	6,270	67,94% ↓	13,08%	1,4700	4,3529	-	
Cuiaba/MT	4,170	6,130	68,03% ↑	17,00%	1,4700	4,0601	-	
Curitiba/PR	4,780	6,600	72,42% ↓	12,00%	1,4700	4,2766	-	
Rio de Janeiro/RJ	4,630	6,130	75,53% ↑	18,00%	1,4700	4,4900	-	
Porto Alegre/RS	5,000	6,220	80,39% ↓	17,00%	1,4700	4,5116	-	
Ribeirão Preto/SP	4,440	6,450	68,84% ↑	12,00%	1,4700	3,9600	-	
São Paulo/SP	4,190	6,200	67,58% ↓	12,00%	1,4700	3,9600	-	

Nota: nd - Estado não adota PMPF na cobrança do ICMS  
\*AD REM

### RELAÇÃO DE PREÇO ETANOL/GASOLINA



**CBIO**

**CBIO - Crédito de descarbonização - Preço**

	27/jan	28/jan	29/jan	30/jan	31/jan	03/fev	04/fev	05/fev	06/fev	07/fev
<b>Mínimo</b>	74,00	74,35	74,40	73,81	74,45	74,55	73,85	75,00	74,00	74,65
<b>Médio</b>	74,68	74,93	74,94	74,74	74,82	74,99	75,03	75,53	75,22	75,59
<b>Máximo</b>	75,50	75,49	75,35	75,30	75,60	75,25	75,50	75,78	75,88	76,25
<b>Média dez dias</b>	<b>75,05</b>									

Fonte: B3

**PETRÓLEO**

**Mercado Futuro de petróleo - Brent Crude Futures - US\$/barril**

	27/jan	28/jan	29/jan	30/jan	31/jan	03/fev	04/fev	05/fev	06/fev	07/fev
<b>jan/25</b>	77,08	77,49	76,58	76,87	76,87	76,87	76,20	74,61	74,29	74,66
<b>fev/25</b>	76,18	76,49	75,61	75,89	75,67	75,96	75,56	74,09	73,84	74,26
<b>mar/25</b>	75,54	75,60	74,80	75,12	74,92	75,14	74,92	73,54	73,39	73,83
<b>abr/25</b>	74,76	74,83	74,10	74,44	74,24	74,41	74,33	73,02	72,95	73,41
<b>Média Fevereiro/24</b>	<b>83,48</b>									
<b>Média dez dias</b>	<b>76,15</b>									
<b>Variação (%)</b>	<b>-8,8%</b>									

Fonte: The Ice e CME Group

**Europe Brent Spot Price FOB**



**AÇÚCAR**

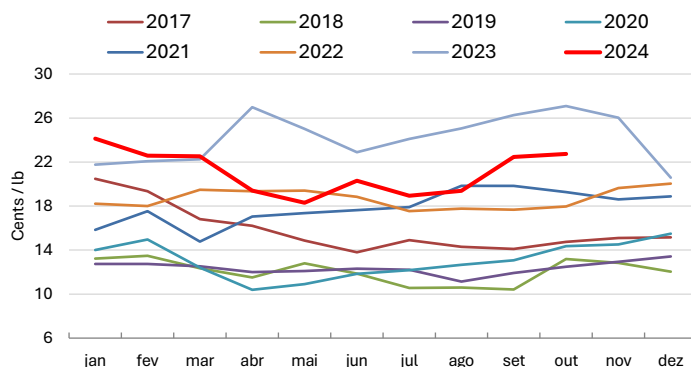
**Açúcar**

**Preço produtor Esalq - açúcar diário saca 50 kg**

DATA	R\$			US\$
	Valor	Variação dia (%)	Variação Mês (%)	Valor
27/01/2025	150,72	-1,88%	-6,54%	25,50
28/01/2025	149,63	-0,72%	-7,22%	25,49
29/01/2025	151,79	1,44%	-5,88%	25,82
30/01/2025	150,21	-1,04%	-6,86%	25,60
31/01/2025	153,25	2,02%	-4,97%	26,24
03/02/2025	150,05	-2,09%	-2,09%	25,80
04/02/2025	148,28	-1,18%	-3,24%	25,71
05/02/2025	148,54	0,18%	-3,07%	25,66
06/02/2025	149,23	0,46%	-2,62%	25,87
07/02/2025	146,71	-1,69%	-4,27%	25,35
<b>Média Fevereiro/24</b>	<b>145,99</b>			
<b>Média dez dias</b>	<b>149,84</b>			
	<b>3%</b>			

Fonte: CEPEA/ESALQ

**NY Contract No. 11-f.o.b**



**Mercado Futuro de açúcar mundial - contrato nº 11 - cents de US\$/libra peso - Nova York - Ajuste**

	27/jan	28/jan	29/jan	30/jan	31/jan	03/fev	04/fev	05/fev	06/fev	07/fev
<b>mar/25</b>	19,17	19,23	19,45	19,47	19,35	19,26	19,66	19,76	19,57	19,36
<b>mai/25</b>	17,74	17,80	17,99	17,99	17,88	17,83	18,15	18,13	18,06	17,86
<b>jul/25</b>	17,38	17,47	17,64	17,65	17,54	17,50	17,79	17,76	17,69	17,50
<b>out/25</b>	17,47	17,57	17,72	17,75	17,64	17,60	17,85	17,82	17,76	17,61
<b>mar/26</b>	17,85	17,96	18,11	18,14	18,02	17,99	18,21	18,17	18,12	17,97
	<b>cents de US\$/lb</b>	<b>US\$ por tonelada</b>	<b>R\$ por tonelada</b>							
<b>Média Fevereiro/24</b>	<b>22,58</b>	<b>497,80</b>	<b>2.470,95</b>							
<b>Média dez dias</b>	<b>19,43</b>	<b>428,31</b>	<b>2.501,65</b>							
<b>Variação (%)</b>	<b>-13,96%</b>	<b>-13,96%</b>	<b>1,24%</b>							

Fonte: The Ice

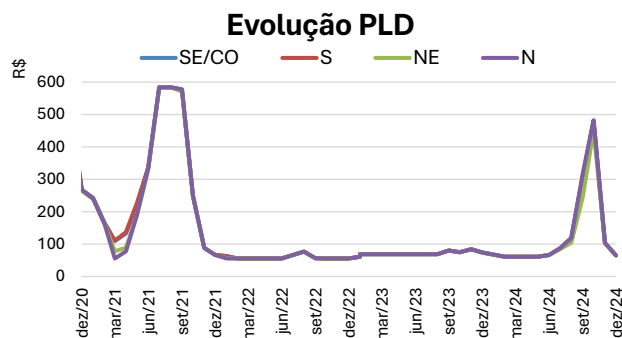
ENERGIA

Preço de Liquidação das Diferenças - PLD (semanal)

Período	SE/CO - Sudeste	S- Sul	NE - Nordeste	N - Norte
11-01-2024 - 17-01-2025	58,60	58,60	58,60	58,60
18-01-2024 - 24-01-2025	59,97	59,97	59,97	59,97
25-01-2024 - 31-01-2025	59,94	59,94	59,80	59,78
01-02-2024 - 07-02-2025	58,63	58,63	58,60	58,60
Variação (%)	0,1%	0,1%	0,0%	0,0%

Média Fevereiro/24	61,20	61,20	61,20	61,20
Média quatro semanas	59,29	59,29	59,24	61,14
Variação (%)	-3%	-3%	-3%	0%

Fonte: CCEE



DADOS DE MERCADO

CÂMBIO DÓLAR EUA (em R\$) - Dólar (PTAX): Taxa Média do Banco Central

2024	27/jan	28/jan	29/jan	30/jan	31/jan	03/fev	04/fev	05/fev	06/fev	07/fev
Compra	5,9266	5,8924	5,8590	5,9000	5,8295	5,8681	5,7921	5,7991	5,7850	5,7551
Venda	5,9272	5,8930	5,8596	5,9006	5,8301	5,8687	5,7927	5,7997	5,7856	5,7557
Média Fevereiro/24	4,964									
Média dez dias	5,841									
Variação (%)	17,67%									

Fonte: Bacen

EXPECTATIVA DE MERCADO- BOLETIM FOCUS

07/02/2025	2024	2025
IPCA (%)	5,58	4,30
Taxa de câmbio-fim do período(R\$/US\$)	6,00	6,00
Meta Taxa Selic - fim do período(%)	15,00	12,50
PIB ( % do crescimento)	2,03	1,70

Fonte: Bacen