

RELATÓRIO DE PREÇO



Emissão:

17/02/2025

ELABORAÇÃO: ASSESSORIA ECONÔMICA

ETANOL

Preço produtor Esalq - Etanol semanal R\$/ litro*

Período	Etanol Anidro	Etanol Hidratado Combustível	Etanol Hidratado Outros Fins
20-01-2025 - 24-01-2025	3,2074	2,8141	2,8502
27-01-2025 - 31-01-2025	3,2210	2,8227	2,8609
03-02-2025 - 07-02-2025	3,2882	2,8337	2,8547
10-02-2025 - 14-02-2025	3,2604	2,8541	2,8790
Variação (%)	1,7%	1,4%	1,0%
Média Fevereiro/24	2,4260	2,1529	2,2374
Média quatro semanas	3,2443	2,8312	2,8612
Variação (%)	34%	32%	28%

*à vista, sem frete, sem impostos
Fonte: CEPEA/ESALQ e ANP

Preço consumidor ANP - Minas Gerais - R\$/ litro

Período	Etanol Hidratado		Gasolina		Preço etanol / gasolina (%)	
	Distrib.	Cons.	Distrib.	Cons.	Distrib.	Cons.
19-01-2025 - 25-01-2025	-	4,320	-	6,080	-	71,1%
26-01-2025 - 01-02-2025	-	4,360	-	6,090	-	71,6%
02-02-2025 - 08-02-2025	-	4,450	-	6,240	-	71,3%
09-02-2025 - 15-02-2025	-	4,440	-	6,240	-	71,2%
Variação (%)	-	2,8%	-	2,6%	-	-
Média Fevereiro/24	-	3,540	-	5,600	-	63,2%
Média quatro semanas	-	4,393	-	6,163	-	71,3%
Variação (%)	-	24%	-	10%	-	-

Indicador Diário do Etanol Hidratado ESALQ/BM&F - Posto Paulínia (SP) - Preço Médio Diário à vista *

	03/fev	04/fev	05/fev	06/fev	07/fev	10/fev	11/fev	12/fev	13/fev	14/fev
R\$/m3	2.953,00	2.954,50	2.959,00	2.952,50	2.937,50	2.944,50	2.952,50	2.942,50	2.955,50	2.946,00
% Dia	0,53%	0,05%	0,15%	-0,22%	-0,51%	0,24%	0,27%	-0,34%	0,44%	-0,32%

* CIF Paulínia/SP, sem impostos
Fonte: CEPEA/ESALQ

Preços médios de diesel e gasolina às distribuidoras sem tributos - Petrobras - R\$/ litro - 01/02/2025

	Uberaba	Uberlândia	Betim	Ribeirão Preto	Paulínia
Diesel S500	3,7488	3,7569	3,7540	3,7147	3,6844
Diesel S10	3,8173	3,8256	3,8315	3,7832	3,7526
Gasolina A*	3,1025	3,0859	3,0706	3,0684	3,0308
Média - Diesel S500	3,73				
Média - Diesel S10	3,80				
Média - Gasolina A	3,07				

* Os combustíveis tipo "A" são os combustíveis antes da sua combinação com biocombustíveis.
Fonte: Petrobras

Média semanal dos preços de paridade de importação (PPI)¹, para a gasolina e diesel - ANP - R\$/ litro

Período: 03-02-2024 - 07-02-2025						
Porto	Betim	Paulínia	Santos	Suape	Duque de Caxias	
Diesel A	3,9880	3,8720	3,7622	3,7134	3,9636	
Gasolina A	3,3271	3,2112	3,1014	3,0745	3,3028	

¹ É o custo do produto importado trazido ao país.
Fonte: ANP

Mercado Futuro Etanol Hidratado, Preço de Fechamento - R\$/m3 - Base Paulínia - BM&F BOVESPA

	03/fev	04/fev	05/fev	06/fev	07/fev	10/fev	11/fev	12/fev	13/fev	14/fev
fev/25	2.986,0	2.986,0	2.986,0	2.986,0	2.974,0	2.972,0	2.972,0	2.972,0	2.972,0	2.972,0
mar/25	2.954,0	2.954,0	2.954,0	2.954,0	2.946,0	2.946,0	2.946,0	2.942,5	2.942,5	2.942,5
abr/25	2.775,0	2.775,0	2.775,0	2.775,0	2.775,0	2.775,0	2.775,0	2.775,0	2.775,0	2.805,0
mai/25	2.730,0	2.730,0	2.730,0	2.730,0	2.730,0	2.730,0	2.730,0	2.730,0	2.730,0	2.730,0
Média dez dias	2.977,8									

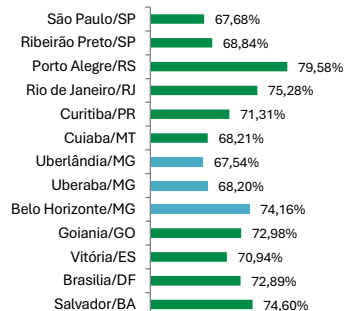
Fonte: B3

Preço consumidor ANP cidades do Brasil - R\$/L

Cidade/Estado	Período: 09/02/2025 - 15/02/2025				PMPF (pauta ICMS)			
	Preço Médio Bomba Etanol	Preço Médio Bomba Gasolina	Relação de preço	Aliquota ICMS		01/02/2025		
				Etanol	Gasolina*	Etanol	Gasolina	
Salvador/BA	4,700	6,300	74,60%	12,86%	1,4700	4,5900	-	
Brasília/DF	4,760	6,530	72,89%	13,00%	1,4700	4,4000	-	
Vitória/ES	4,590	6,470	70,94%	17,00%	1,4700	4,4095	-	
Goiania/GO	4,780	6,550	72,98%	14,17%	1,4700	4,2630	-	
Belo Horizonte/MG	4,650	6,270	74,16%	13,08%	1,4700	4,3529	-	
Uberaba/MG	4,140	6,070	68,20%	13,08%	1,4700	4,3529	-	
Uberlândia/MG	4,120	6,100	67,54%	13,08%	1,4700	4,3529	-	
Cuiaba/MT	4,270	6,260	68,21%	17,00%	1,4700	4,0601	-	
Curitiba/PR	4,970	6,970	71,31%	12,00%	1,4700	4,2766	-	
Rio de Janeiro/RJ	4,630	6,150	75,28%	18,00%	1,4700	4,4900	-	
Porto Alegre/RS	4,950	6,220	79,58%	17,00%	1,4700	4,5116	-	
Ribeirão Preto/SP	4,440	6,450	68,84%	12,00%	1,4700	3,9600	-	
São Paulo/SP	4,230	6,250	67,68%	12,00%	1,4700	3,9600	-	

Nota: nd - Estado não adota PMPF na cobrança do ICMS
*AD REM

RELAÇÃO DE PREÇO ETANOL/GASOLINA



CBIO

CBIO - Crédito de descarbonização - Preço

	03/fev	04/fev	05/fev	06/fev	07/fev	10/fev	11/fev	12/fev	13/fev	14/fev
Mínimo	74,55	73,85	75,00	74,00	74,65	75,15	75,65	76,50	78,00	77,00
Médio	74,99	75,03	75,53	75,22	75,59	75,88	76,54	79,27	79,68	78,46
Máximo	75,25	75,50	75,78	75,88	76,25	77,50	81,00	80,25	80,30	79,10
Média dez dias	76,62									

Fonte: B3

PETRÓLEO

Mercado Futuro de petróleo - Brent Crude Futures - US\$/barril

	03/fev	04/fev	05/fev	06/fev	07/fev	10/fev	11/fev	12/fev	13/fev	14/fev
jan/25	76,87	76,20	74,61	74,29	74,66	75,87	77,00	75,18	75,02	74,74
fev/25	75,96	75,56	74,09	73,84	74,26	75,43	76,62	74,87	74,66	74,46
mar/25	75,14	74,92	73,54	73,39	73,83	74,96	76,15	74,49	74,25	74,09
abr/25	74,41	74,33	73,02	72,95	73,41	74,49	75,67	74,08	73,83	73,70
Média Fevereiro/24	83,48									
Média dez dias	75,44									
Varição (%)	-9,6%									

Fonte: The Ice e CME Group

Europe Brent Spot Price FOB



AÇÚCAR

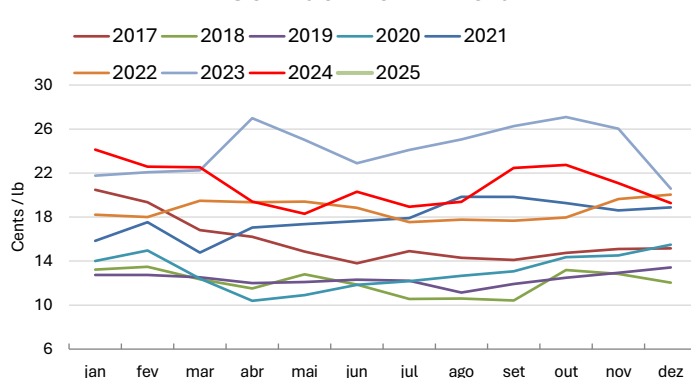
Açúcar

Preço produtor Esalq - açúcar diário saca 50 kg

DATA	R\$			US\$
	Valor	Varição dia (%)	Varição Mês (%)	Valor
03/02/2025	150,05	-2,09%	-2,09%	25,80
04/02/2025	148,28	-1,18%	-3,24%	25,71
05/02/2025	148,54	0,18%	-3,07%	25,66
06/02/2025	149,23	0,46%	-2,62%	25,87
07/02/2025	146,71	-1,69%	-4,27%	25,35
10/02/2025	147,30	0,40%	-3,88%	25,44
11/02/2025	144,89	-1,64%	-5,46%	25,11
12/02/2025	143,86	-0,71%	-6,13%	24,98
13/02/2025	142,92	-0,65%	-6,74%	24,77
14/02/2025	142,55	-0,26%	-6,98%	25,00
Média Fevereiro/24	145,99			
Média dez dias	146,43			
	0%			

Fonte: CEPEA/ESALQ

NY Contract No. 11-f.o.b



Mercado Futuro de açúcar mundial - contrato nº 11 - cents de US\$/libra peso - Nova York - Ajuste

	03/fev	04/fev	05/fev	06/fev	07/fev	10/fev	11/fev	12/fev	13/fev	14/fev
mar/25	19,26	19,66	19,76	19,57	19,36	19,50	19,87	19,76	20,17	20,42
mai/25	17,83	18,15	18,13	18,06	17,86	17,97	18,28	18,34	18,84	19,16
jul/25	17,50	17,79	17,76	17,69	17,50	17,61	17,92	18,00	18,45	18,78
out/25	17,60	17,85	17,82	17,76	17,61	17,73	18,01	18,10	18,51	18,81
mar/26	17,99	18,21	18,17	18,12	17,97	18,08	18,35	18,44	18,81	19,08
	cents de US\$/lb	US\$ por tonelada	R\$ por tonelada							
Média Fevereiro/24	22,58	497,80	2.470,95							
Média dez dias	19,73	435,04	2.516,01							
Varição (%)	-12,61%	-12,61%	1,82%							

Fonte: The Ice

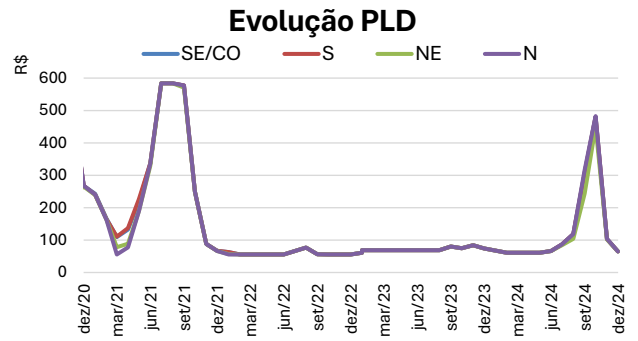
ENERGIA

Preço de Liquidação das Diferenças - PLD (semanal)

Período	SE/CO - Sudeste	S- Sul	NE - Nordeste	N - Norte
18-01-2024 - 24-01-2025	59,97	59,97	59,97	59,97
25-01-2024 - 31-01-2025	59,94	59,94	59,80	59,78
01-02-2024 - 07-02-2025	58,63	58,63	58,60	58,60
08-02-2024 - 14-02-2025	93,15	93,29	58,60	58,60
Variação (%)	55,3%	55,6%	-2,3%	-2,3%

Média Fevereiro/24	61,20	61,20	61,20	61,20
Média quatro semanas	67,92	67,96	59,24	61,14
Variação (%)	11%	11%	-3%	0%

Fonte: CCEE



DADOS DE MERCADO

CÂMBIO DÓLAR EUA (em R\$) - Dólar (PTAX): Taxa Média do Banco Central

2024	03/fev	04/fev	05/fev	06/fev	07/fev	10/fev	11/fev	12/fev	13/fev	14/fev
Compra	5,8681	5,7921	5,7991	5,7850	5,7551	5,7802	5,7782	5,7705	5,7782	5,7277
Venda	5,8687	5,7927	5,7997	5,7856	5,7557	5,7808	5,7788	5,7711	5,7788	5,7283
Média Fevereiro/24	4,964									
Média dez dias	5,783									
Variação (%)	16,51%									

Fonte: Bacen

EXPECTATIVA DE MERCADO- BOLETIM FOCUS

14/02/2025	2024	2025
IPCA (%)	5,60	4,35
Taxa de câmbio-fim do período(R\$/US\$)	6,00	6,00
Meta Taxa Selic - fim do período(%)	15,00	12,50
PIB (% do crescimento)	2,01	1,70

Fonte: Bacen